

место штампа  
налогового органа

**ОАО "СЗЛ",**  
**2341006687/234101001**  
(реквизиты налогоплательщика  
(представителя):  
- полное наименование организации,  
ИНН/КПП;  
- Ф.И.О. индивидуального  
предпринимателя (физического лица),  
ИНН (при наличии))

**Квитанция о приеме налоговой декларации (расчета) в электронном виде**

**2307, Межрайонная ИФНС России**  
**по крупнейшим**  
**налогоплательщикам по**  
Налоговый орган **Краснодарскому краю** настоящим документом подтверждает, что  
(наименование и код налогового органа)

**ОАО "СЗЛ", 2341006687/234101001**  
(полное наименование организации, ИНН/КПП; ФИО индивидуального предпринимателя (физического лица), ИНН  
(при наличии))

представил(а) **13.03.2018** в **11.35.00** налоговую декларацию (расчет)  
**Бухгалтерская (финансовая) отчетность, 0710099, 0, 34, 2017**  
(наименование и КНД налоговой декларации, вид документа, отчетный период, отчетный год)

**NO\_VUNOTCH\_2307\_2307\_2341006687234101001\_20180313\_9dadba28-3c03-47e1-ad1c-**  
в файлах **7e6398331748**  
(наименование файлов)

в налоговый орган **2307, Межрайонная ИФНС России по крупнейшим**  
**налогоплательщикам по Краснодарскому краю**  
(наименование и код налогового органа)

которая поступила **13.03.2018** и принята налоговым органом **13.03.2018**,  
регистрационный номер **5810913**

**2307, Межрайонная ИФНС России по крупнейшим налогоплательщикам по**  
**Краснодарскому краю**  
(наименование, код налогового органа)



Данный документ заверен ЭЦП следующих  
субъектов: Межрайонная ИФНС России по крупнейшим налогоплательщикам (Пальцев Евгений Алексеевич)

Приложение № 1  
к Приказу Министерства финансов  
Российской Федерации  
от 02.07.2010 № 66н  
(в ред. Приказа Минфина РФ  
от 05.10.2011 № 124н)

**Бухгалтерский баланс**  
**на 31 декабря 20 17 г.**

Организация Открытое акционерное общество "Сахарный завод  
"Ленинградский"  
Идентификационный номер налогоплательщика \_\_\_\_\_  
Вид экономической деятельности Производство сахара  
Организационно-правовая форма/форма собственности Открытое  
акционерное общество/ частная  
Единица измерения: тыс. руб.  
Местонахождение (адрес) 353741,23, Ленинградский р-н, Ленинградская ст-ца, Заводская ул.1

Дата (число, месяц, год)  
Форма по ОКУД

по ОКПО

ИНН

по

ОКВЭД

по ОКОПФ/ОКФС

по ОКЕИ

Коды		
0710001		
31	12	2017
00335485		
234100687		
10.81		
47	16	
384		

Пояснения <sup>1</sup>	Наименование показателя <sup>2</sup>	Код	На 31 декабря 20 17 г. <sup>3</sup>	На 31 декабря 20 16 г. <sup>4</sup>	На 31 декабря 20 15 г. <sup>5</sup>
	<b>АКТИВ</b>				
	<b>I. ВНЕОБОРОТНЫЕ АКТИВЫ</b>				
1.3	Нематериальные активы	1110			
	Результаты исследований и разработок	1120			
	Нематериальные поисковые активы	1130			
	Материальные поисковые активы	1140			
2.1-2.4	Основные средства	1150	913 519	796 868	800 895
	Доходные вложения в материальные ценности	1160			
3.1	Финансовые вложения	1170			
	Отложенные налоговые активы	1180	540	7 972	6 785
	Прочие внеоборотные активы	1190	7 380	45 185	6 066
	Итого по разделу I	1100	921 439	850 025	813 746
	<b>II. ОБОРОТНЫЕ АКТИВЫ</b>				
4.1	Запасы	1210	1 222 155	1 598 069	1 660 320
	Налог на добавленную стоимость по приобретенным ценностям	1220	-	166	625
5.1	Дебиторская задолженность	1230	3 301 166	3 240 733	3 222 763
3.1	Финансовые вложения (за исключением денежных эквивалентов)	1240	682 496	416 417	1 869 662
	Денежные средства и денежные эквиваленты	1250	587	21 089	1 356
	Прочие оборотные активы	1260	3 069	1 600	
	Итого по разделу II	1200	5 209 473	5 278 074	6 754 726
	<b>БАЛАНС</b>	1600	<b>6 130 912</b>	<b>6 128 099</b>	<b>7 568 472</b>

Пояснения <sup>1</sup>	Наименование показателя <sup>2</sup>	Код	На 31 декабря 20 17 г. <sup>3</sup>	На 31 декабря 20 16 г. <sup>4</sup>	На 31 декабря 20 15 г. <sup>5</sup>
	<b>ПАССИВ</b>				
	<b>III. КАПИТАЛ И РЕЗЕРВЫ<sup>6</sup></b>				
	Уставный капитал (складочный капитал, уставный фонд, вклады товарищей)	1310	3 890	3 890	3 890
	Собственные акции, выкупленные у акционеров	1320	( ) <sup>7</sup>	( ) <sup>7</sup>	( )
	Переоценка внеоборотных активов	1340	119 357	122 817	123 295
	Добавочный капитал (без переоценки)	1350	38 000	38 000	38 000
	Резервный капитал	1360	973	973	973
	Нераспределенная прибыль (непокрытый убыток)	1370	5 426 034	5 011 016	3 822 548
	Итого по разделу III	1300	5 588 254	5 176 696	3 988 706
	<b>IV. ДОЛГОСРОЧНЫЕ ОБЯЗАТЕЛЬСТВА</b>				
5.3	Заемные средства	1410	31 587	186 255	387 300
	Отложенные налоговые обязательства	1420	55 949	55 820	62 141
	Оценочные обязательства	1430			
	Прочие обязательства	1450	6 491		997
	Итого по разделу IV	1400	94 027	242 075	450 438
	<b>V. КРАТКОСРОЧНЫЕ ОБЯЗАТЕЛЬСТВА</b>				
5.3	Заемные средства	1510	251 487	229 019	2 949 276
5.3	Кредиторская задолженность	1520	163 847	447 821	159 618
	Доходы будущих периодов	1530			
7	Оценочные обязательства	1540	33 297	32 488	20 434
	Прочие обязательства	1550			
	Итого по разделу V	1500	448 631	709 328	3 129 328
	<b>БАЛАНС</b>	1700	<b>6 130 912</b>	<b>6 128 099</b>	<b>7 568 472</b>

Руководитель

*(подпись)*

Собакарь В.Б.  
(расшифровка подписи)

Финансовый директор-гл. бухгалтер

*(подпись)*

Демиденко Т.В.  
(расшифровка подписи)

" 13 " марта 20 18 / г.



## Отчет о финансовых результатах

за \_\_\_\_\_ год \_\_\_\_\_ 20 17 г.

Организация Открытое акционерное общество "Сахарный завод "Ленинградский" по ОКПО  
 Идентификационный номер налогоплательщика \_\_\_\_\_ ИНН \_\_\_\_\_  
 Вид экономической деятельности \_\_\_\_\_ по ОКВЭД \_\_\_\_\_  
 \_\_\_\_\_ Производство сахара \_\_\_\_\_  
 Организационно-правовая форма/форма собственности \_\_\_\_\_ Открытое \_\_\_\_\_  
 \_\_\_\_\_ акционерное общество/ Частная \_\_\_\_\_ по ОКОПФ/ОКФС \_\_\_\_\_  
 Единица измерения: тыс. руб. \_\_\_\_\_ по ОКЕИ \_\_\_\_\_

Коды		
0710002		
31	12	2017
00335485		
2341006687		
10.81		
47		16
384		

Пояснения	Наименование показателя	Код	За _____ год 2017 г.	За _____ год 2016 г.
1	2	3	4	5
	Выручка	2110	5 715 107	7 093 163
	Себестоимость продаж	2120	( 5 029 154 )	( 5 153 831 )
	Валовая прибыль (убыток)	2100	685 953	1 939 332
	Коммерческие расходы	2210	( 82 416 )	( 79 721 )
	Управленческие расходы	2220	( 86 291 )	( 80 662 )
	Прибыль (убыток) от продаж	2200	517 246	1 778 949
	Доходы от участия в других организациях	2310		
	Проценты к получению	2320	58 038	99 517
	Проценты к уплате	2330	( 30 967 )	( 290 873 )
	Прочие доходы	2340	194 357	722 100
	Прочие расходы	2350	( 197 942 )	( 810 901 )
	Прибыль (убыток) до налогообложения	2300	540 732	1 498 792
	Текущий налог на прибыль	2410	( 114 673 )	( 318 271 )
	в т.ч. постоянные налоговые обязательства (активы)	2421	( 14 088 )	( 11 005 )
	Изменение отложенных налоговых обязательств	2430	( 129 )	6 321
	Изменение отложенных налоговых активов	2450	( 7 432 )	1 187
	Прочее	2460	( )	( 39 )
	Чистая прибыль (убыток)	2400	418 498	1 187 990

Пояснения	Наименование показателя	Код	За <u>год</u> 2017 г.	За <u>год</u> 2016 г.
	<b>СПРАВОЧНО</b>			
	Результат от переоценки внеоборотных активов, не включаемый в чистую прибыль (убыток) периода	2510	3460	478
	Результат от прочих операций, не включаемый в чистую прибыль (убыток) периода	2520		
	Совокупный финансовый результат периода <sup>6</sup>	2500	421 958	1 188 468
	Базовая прибыль (убыток) на акцию	2900	1,076	3,054
	Разводненная прибыль (убыток) на акцию	2910		

Руководитель



(подпись)

Собакарь В.Б.

(расшифровка подписи)

Финансовый директор

г.п. бухгалтер



(подпись)

Демиденко Т.В.

(расшифровка подписи)

" 13 " марта 2018 г.



**Отчет об изменениях капитала  
за 20 17 г.**

Коды		
0710003		
31	12	2017
00335485		
2341006687		
10.81		
47	16	
384		

Организация ОАО "Сахарный завод "Ленинградский" форма по ОКУД \_\_\_\_\_  
 Идентификационный номер налогоплательщика \_\_\_\_\_ Дата (число, месяц, год) \_\_\_\_\_  
 Вид экономической деятельности Производство сахара по ОКВЭД \_\_\_\_\_  
 организационно-правовая форма собственности Открытое по ОКФС \_\_\_\_\_  
 акционерное общество / Частная собственность \_\_\_\_\_ по ОКФС/ОКФС \_\_\_\_\_  
 Единича измерения: тыс. руб. \_\_\_\_\_ по ОКЕИ \_\_\_\_\_

**1. Движение капитала**

Наименование показателя	Код	Уставный капитал	Собственные акции, выкупленные у акционеров	Добавочный капитал	Резервный капитал	Нераспределенная прибыль (непокрытый убыток)	Итого
Величина капитала на 31 декабря 2015 г. <sup>1</sup>	3100	3 890	( )	161 295	973	3 822 548	3 988 706
Увеличение капитала - всего:	3210	0		0		1 187 990	1 187 990
в том числе:							
чистая прибыль	3211	x	x	x	x		
переоценка имущества	3212	x	x				
доходы, относящиеся непосредственно на увеличение капитала	3213	x	x				
дополнительный выпуск акций	3214						
увеличение номинальной стоимости акций реорганизация юридического лица	3215					x	0
	3216						x

Наименование показателя	Код	Уставный капитал	Собственные акции, выкупленные у акционеров	Добавочный капитал	Резервный капитал	Нераспределенная прибыль (непокрытый убыток)	Итого
Уменьшение капитала - всего:	3220	( 0 )	0	( 0 )	( 0 )	( 0 )	( 0 )
в том числе:							
убыток	3221	x	x	x	x	( )	( )
переоценка имущества	3222	x	x	( )	x	( )	( )
расходы, относящиеся непосредственно на уменьшение капитала	3223	x	x	( )	x	( )	( )
уменьшение номинальной стоимости акций	3224	( )	( )	( )	x	( )	( )
уменьшение количества акций	3225	( )	( )	( )	x	( )	( )
реорганизация юридического лица	3226	( )	( )	( )	( )	( )	( )
дивиденды	3227	x	x	( )	x	( )	( 0 )
Изменение добавочного капитала	3230	x	x	( 478 )	x	( )	( 0 )
Изменение резервного капитала	3240	x	x	x	( 478 )	( )	x
Величина капитала на 31 декабря 2016 г. <sup>2</sup>	3200	3 890	( )	160 817	973	5 011 016	5 176 696
За 20 17 г. <sup>3</sup>							
Увеличение капитала - всего:	3310	0	0	0	0	418 498	418 498
в том числе:							
чистая прибыль	3311	x	x	x	x	418 498	418 498
переоценка имущества	3312	x	x	( )	x	( )	( )
доходы, относящиеся непосредственно на увеличение капитала	3313	x	x	( )	x	( )	0
дополнительный выпуск акций	3314	( )	( )	( )	x	( )	0
увеличение номинальной стоимости акций	3315	( )	( )	( )	x	( )	x
реорганизация юридического лица	3316	( )	( )	( )	( )	( )	0
Уменьшение капитала - всего:	3320	( 0 )	0	( 0 )	( 0 )	( 6 940 )	( 6 940 )
в том числе:							
убыток	3321	x	x	x	x	( )	( )
переоценка имущества	3322	x	x	( )	x	( )	( )
расходы, относящиеся непосредственно на уменьшение капитала	3323	x	x	( )	x	( )	( 0 )
уменьшение номинальной стоимости акций	3324	( )	( )	( )	x	( )	( )
уменьшение количества акций	3325	( )	( )	( )	x	( )	( )
реорганизация юридического лица	3326	( )	( )	( )	( )	( )	( )
дивиденды	3327	x	x	( )	x	( )	0
Изменение добавочного капитала	3330	x	x	( 3460 )	x	( 6940 )	( 6940 )
Изменение резервного капитала	3340	x	x	x	( )	3460	x
Величина капитала на 31 декабря 2017 г. <sup>3</sup>	3300	3 890	( )	157 357	973	5 426 034	5 588 254



2. Корректировки в связи с изменением учетной политики и исправлением ошибок

Наименование показателя	Код	На 31 декабря 20__ г. <sup>1</sup>	Изменения капитала за 20__ г. <sup>2</sup>		На 31 декабря 20__ г. <sup>2</sup>
			за счет чистой прибыли (убытка)	за счет иных факторов(добав.капитал)	
<b>Капитал - всего</b>					
до корректировок	3400				
корректировка в связи с: изменением учетной политики	3410				
исправлением ошибок	3420				
после корректировок	3500				
в том числе:					
нераспределенная прибыль (непокрытый убыток):					
до корректировок	3401				
корректировка в связи с: изменением учетной политики	3411				
исправлением ошибок	3421				
после корректировок	3501				
Другие статьи капитала, по которым осуществлены корректировки: (по статьям)					
до корректировок	3402				
корректировка в связи с: изменением учетной политики	3412				
исправлением ошибок	3422				
после корректировок	3502				



3. Чистые активы

Наименование показателя	Код	На 31 декабря 20 17 г. <sup>3</sup>	На 31 декабря 20 16 г. <sup>2</sup>	На 31 декабря 20 15 г. <sup>1</sup>
Чистые активы	3600	5 588 254	5 176 696	3 988 706

Руководитель  (подпись) Собакарь В.Б. (расшифровка подписи) гл.бухгалтер  (подпись) Демиденко Т.В. (расшифровка подписи)

" 13 " марта 20 18 г.



- Примечания
1. Указывается год, предшествующий предыдущему.
  2. Указывается предыдущий год.
  3. Указывается отчетный год.

## Отчет о движении денежных средств

за \_\_\_\_\_ год \_\_\_\_\_ 20 17 г.

Организация ОАО "Сахарный завод "Ленинградский" по ОКПО  
 Идентификационный номер налогоплательщика \_\_\_\_\_ ИНН  
 Вид экономической деятельности Производство сахара по ОКВЭД  
 Организационно-правовая форма/форма собственности Открытое  
 Акционерное Общество /частная \_\_\_\_\_ по ОКОПФ/ОКФС  
 Единица измерения: тыс. руб. \_\_\_\_\_ по ОКЕИ

Форма по ОКУД

Дата (число, месяц, год)


Коды		
0710004		
31	12	2017
00335485		
2341006687		
10.81		
47	16	
384		

Наименование показателя	Код	За _____ год 20 17 г. <sup>1</sup>	За _____ год 20 16 г. <sup>2</sup>
<b>Денежные потоки от текущих операций</b>			
Поступления - всего	4110	5 435 700	7 738 490
в том числе:			
от продажи продукции, товаров, работ и услуг	4111	5 321 384	7 667 070
арендных платежей, лицензионных платежей, роялти, комиссионных и иных аналогичных платежей	4112	128	90
от перепродажи финансовых вложений	4113		
прочие поступления	4119	114 188	71 330
из них:			
бюджетные субсидии	4119.1	43 896	13 044
полученное страховое возмещение	4119.2		
Платежи - всего	4120	( 4 800 893 )	( 5 417 742 )
в том числе:			
поставщикам (подрядчикам) за сырье, материалы, работы, услуги	4121	( 3 836 719 )	( 3 956 086 )
в связи с оплатой труда работников	4122	( 392 605 )	( 291 017 )
процентов по долговым обязательствам	4123	( 31 126 )	( 293 619 )
налога на прибыль организаций	4124	( 166 252 )	( 359 844 )
прочие платежи	4129	( 374 191 )	( 517 176 )
Сальдо денежных потоков от текущих операций	<b>4100</b>	634 807	2 320 748

Наименование показателя	Код	За _____ год 20__17 г. <sup>1</sup>	За _____ год 20__16 г. <sup>2</sup>
<b>Денежные потоки от инвестиционных операций</b>			
Поступления - всего	4210	1 022 365	826 475
в том числе:			
от продажи внеоборотных активов (кроме финансовых вложений)	4211		190
от продажи акций других организаций (долей участия)	4212	0	0
от возврата предоставленных займов, от продажи долговых ценных бумаг (прав требования денежных средств к другим лицам)	4213	993 244	756 820
дивидендов, процентов по долговым финансовым вложениям и аналогичных поступлений от долевого участия в других организациях	4214	29 121	69 465
прочие поступления	4219	0	0
Платежи - всего	4220	( 1 526 264 )	( 121 947 )
в том числе:			
в связи с приобретением, созданием, модернизацией, реконструкцией и подготовкой к использованию внеоборотных активов	4221	( 198 008 )	( 115 919 )
в связи с приобретением акций других организаций (долей участия)	4222	( 0 )	( 0 )
в связи с приобретением долговых ценных бумаг (прав требования денежных средств к другим лицам), предоставление займов другим лицам	4223	( 1 328 256 )	( 0 )
процентов по долговым обязательствам, включаемым в стоимость инвестиционного актива	4224	( 0 )	( 0 )
прочие платежи	4229	( )	( 6 028 )
Сальдо денежных потоков от инвестиционных операций	<b>4200</b>	( 503 899 )	704 528
<b>Денежные потоки от финансовых операций</b>			
Поступления - всего	4310	151 195	54 417
в том числе:			
получение кредитов и займов	4311	151 195	54 417
денежных вкладов собственников (участников)	4312	0	0
от выпуска акций, увеличения долей участия	4313	0	0
от выпуска облигаций, векселей и других долговых ценных бумаг и др.	4314	0	0
прочие поступления	4319	0	0

Наименование показателя	Код	За _____ год 20 17 г. <sup>1</sup>	За _____ год 20 16 г. <sup>2</sup>
Платежи - всего	4320	( 283 437 )	( 2 972 975 )
в том числе:			
собственникам (участникам) в связи с выкупом у них акций (долей участия) организации или их выходом из состава участников	4321	( 0 )	( 0 )
на уплату дивидендов и иных платежей по распределению прибыли в пользу собственников (участников)	4322	( 0 )	( 0 )
в связи с погашением (выкупом) векселей и других долговых ценных бумаг, возврат кредитов и займов	4323	( 283 437 )	( 2 972 975 )
прочие платежи	4329	( )	( )
Сальдо денежных потоков от финансовых операций	4300	( 132 242 )	( 2 918 558 )
<b>Сальдо денежных потоков за отчетный период</b>	<b>4400</b>	<b>( 1 334 )</b>	<b>106 718</b>
Остаток денежных средств и денежных эквивалентов на начало отчетного периода	4450	21 089	1 356
Остаток денежных средств и денежных эквивалентов на конец отчетного периода	4500	587	21 089
Величина влияния изменений курса иностранной валюты по отношению к рублю	4490	( 19 168 )	( 86 985 )


Руководитель



Собакарь В.Б.

(подпись)

(расшифровка подписи)

Финансовый директор-  
гл.бухгалтер


Демиденко Т.В.

(подпись)

(расшифровка подписи)

" 13 " \_\_\_\_\_ марта \_\_\_\_\_ 20 18 г.

## Примечания

1. Указывается отчетный период.
2. Указывается период предыдущего года, аналогичный отчетному периоду.



Приложение № 3  
к Приказу Министерства финансов  
Российской Федерации  
от 02.07.2010 № 66н  
(в ред. Приказа Минфина РФ  
от 05.10.2011 № 124н)

Пояснения к бухгалтерскому балансу  
и отчету о финансовых результатах (тыс. руб.)

### Открытое акционерное общество "Сахарный завод "Ленинградский"

#### 1. Нематериальные активы и расходы на научно-исследовательские, опытно-конструкторские и технологические работы (НИОКР)

##### 1.1. Наличие и движение нематериальных активов

0710005 с. 1

Наименование показателя	Код	Период	На начало года		Изменения за период						На конец периода			
			первоначальная стоимость <sup>3</sup>	накопленная амортизация и убытки от обесценения	поступило	выбыло		начислено амортизации	убыток от обесценения	переоценка		первоначальная стоимость <sup>3</sup>	накопленная амортизация и убытки от обесценения	
						первоначальная стоимость <sup>3</sup>	накопленная амортизация и убытки от обесценения			первоначальная стоимость <sup>3</sup>	накопленная амортизация			
Нематериальные активы - всего	5100	за 20 17 г. <sup>1</sup>	10	( 10 )		( )							10	( 10 )
	5110	за 20 16 г. <sup>2</sup>	10	( 10 )		( )							10	( 10 )
в том числе:	5101	за 20 17 г. <sup>1</sup>	10	( 10 )		( )							10	( 10 )
свидетельство на товарный знак	5111	за 20 16 г. <sup>2</sup>	10	( 10 )		( )							10	( 10 )

##### 1.2. Первоначальная стоимость нематериальных активов, созданных самой организацией

Наименование показателя	Код	На 31 декабря	
		20 17 г. <sup>4</sup>	20 16 г. <sup>2</sup>
Всего	5120	На 31 декабря 20 15 г. <sup>5</sup>	На 31 декабря 20 15 г. <sup>5</sup>
в том числе:			
(вид нематериальных активов)			
(вид нематериальных активов)			
И т.д.			

**1.3. Нематериальные активы с полностью погашенной стоимостью**

Наименование показателя	Код	На 31 декабря 20 17 г. <sup>4</sup>	На 31 декабря 20 16 г. <sup>2</sup>	На 31 декабря 20 15 г. <sup>5</sup>
Всего	5130			
в том числе:				
свидетельство на товарный знак	5131	10	10	10
(вид нематериальных активов)				
и т.д.				

**1.4. Наличие и движение результатов НИОКР**

Наименование показателя	Код	Период	На начало года		поступило	Изменения за период		На конец периода				
			первоначальная стоимость	часть стоимости, списанной на расходы		первоначальная стоимость	выбыло часть стоимости, списанной на расходы	первоначальная стоимость	часть стоимости, списанной на расходы за период	первоначальная стоимость	часть стоимости, списанной на расходы	
НИОКР - всего	5140	за 20 ___ г. <sup>1</sup>		( )		( )		( )	( )	( )	( )	( )
	5150	за 20 ___ г. <sup>2</sup>		( )		( )		( )	( )	( )	( )	( )
в том числе:		за 20 ___ г. <sup>1</sup>		( )		( )		( )	( )	( )	( )	( )
(объект, группа объектов)		за 20 ___ г. <sup>2</sup>		( )		( )		( )	( )	( )	( )	( )
		за 20 ___ г. <sup>1</sup>		( )		( )		( )	( )	( )	( )	( )
(объект, группа объектов)		за 20 ___ г. <sup>2</sup>		( )		( )		( )	( )	( )	( )	( )
и т.д.				( )		( )		( )	( )	( )	( )	( )

**1.5. Незаконченные и неоформленные НИОКР и незаконченные операции по приобретению нематериальных активов**

Наименование показателя	Код	Период	На начало года	Изменения за период		На конец периода
				затраты за период	списано затрат как не давших положительного результата	
Затраты по незаконченным исследованиям и разработкам - всего	5160	за 20__ г. <sup>1</sup>		( )	( )	
	5170	за 20__ г. <sup>2</sup>		( )	( )	
в том числе: (объект, группа объектов)		за 20__ г. <sup>1</sup>		( )	( )	
		за 20__ г. <sup>2</sup>		( )	( )	
(объект, группа объектов)		за 20__ г. <sup>1</sup>		( )	( )	
		за 20__ г. <sup>2</sup>		( )	( )	
И т.д.				( )	( )	
незаконченные операции по приобретению нематериальных активов - всего	5180	за 20__ г. <sup>1</sup>		( )	( )	
	5190	за 20__ г. <sup>2</sup>		( )	( )	
в том числе: (объект, группа объектов)		за 20__ г. <sup>1</sup>		( )	( )	
		за 20__ г. <sup>2</sup>		( )	( )	
(объект, группа объектов)		за 20__ г. <sup>1</sup>		( )	( )	
		за 20__ г. <sup>2</sup>		( )	( )	
И т.д.				( )	( )	

## 2. Основные средства

## 2.1. Наличие и движение основных средств

Наименование показателя	Код	Период	На начало года		Изменения за период						На конец периода	
			первоначальная стоимость <sup>3</sup>	накопленная амортизация <sup>6</sup>	поступило	выбыло объектов		начислено амортизации <sup>6</sup>	переоценка		первоначальная стоимость <sup>3</sup>	накопленная амортизация <sup>6</sup>
						первоначальная стоимость <sup>3</sup>	накопленная амортизация <sup>6</sup>		первоначальная стоимость <sup>3</sup>	накопленная амортизация <sup>6</sup>		
Основные средства (без учета доходных вложений в материальные ценности) - всего	5200	за 20 17 г. <sup>1</sup>	1 596 464	( 838 370 )	267 433	( 7 435 )	7 335	( 143 218 )			1 856 462	( 974 253 )
	5210	за 20 16 г. <sup>2</sup>	1 490 410	( 706 953 )	115 919	( 9 865 )	7 453	( 138 870 )			1 596 464	( 838 370 )
в том числе:												
Здания	5201	за 20 17 г. <sup>1</sup>	172 334	( 42 567 )	655	( 105 )	105	( 6 287 )			172 884	( 48 749 )
	5211	за 20 16 г. <sup>2</sup>	142 971	( 37 217 )	31 163	( 1 800 )	189	( 5 539 )			172 334	( 42 567 )
Сооружения и передаточные устройства	5202	за 20 17 г. <sup>1</sup>	167 700	( 93 488 )	25 545	( 2 788 )	2 788	( 10 510 )			190 457	( 101 210 )
	5212	за 20 16 г. <sup>2</sup>	140 784	( 86 572 )	26 931	( 15 )	11	( 6 927 )			167 700	( 93 488 )
Машины и оборудование	5203	за 20 17 г. <sup>1</sup>	1 126 788	( 653 329 )	232 235	( 4 247 )	4 148	( 118 573 )			1 354 776	( 767 754 )
	5213	за 20 16 г. <sup>2</sup>	1 078 405	( 539 080 )	53 464	( 5 081 )	4 868	( 119 117 )			1 126 788	( 653 329 )
Транспортные средства	5204	за 20 17 г. <sup>1</sup>	124 408	( 47 696 )	8 950	( 268 )	268	( 6 942 )			133 090	( 54 370 )
	5214	за 20 16 г. <sup>2</sup>	127 305	( 43 191 )		( 2 897 )	2 314	( 6 819 )			124 408	( 47 696 )
Производственный и хозяйственный инвентарь	5205	за 20 17 г. <sup>1</sup>	5 234	( 1 290 )	48	( 27 )	26	( 906 )			5 255	( 2 170 )
	5215	за 20 16 г. <sup>2</sup>	945	( 893 )	4 361	( 72 )	71	( 468 )			5 234	( 1 290 )
Прочие ОС	5206	за 20 17 г. <sup>1</sup>	0	( 0 )		( )		( )			0	( 0 )
	5216	за 20 16 г. <sup>2</sup>		( 0 )		( )		( )			0	( 0 )
Земельные участки и объекты природопользования	5207	за 20 17 г. <sup>1</sup>	0	( 0 )		( )		( )			0	( 0 )
	5217	за 20 16 г. <sup>2</sup>	0	( 0 )		( 0 )		( )			0	( 0 )



**2.2. Незавершенные капитальные вложения**

Наименование показателя	Код	Период	На начало года	Изменения за период		На конец периода
				затраты за период	списано	
Незавершенное строительство и незаконченные операции по приобретению, модернизации и т.п. основных средств - всего	5240	за 20 17 г. <sup>1</sup>	38 774	259 969	( 0 )	( 267 433 )
	5250	за 20 16 г. <sup>2</sup>	17 438	137 255	( 0 )	( 115 919 )
в том числе:						
Здания	5241	за 20 17 г. <sup>1</sup>	5 620	25 942	( )	( 654 )
	5251	за 20 16 г. <sup>2</sup>	17 438	19 345	( )	( 31 163 )
Сооружения и передаточные устройства	5242	за 20 17 г. <sup>1</sup>	0	25 947	( )	( 25 545 )
	5252	за 20 16 г. <sup>2</sup>	0	46 118	( )	( 46 118 )
Машины и оборудование	5243	за 20 17 г. <sup>1</sup>	33 154	199 082	( )	( 232 236 )
	5253	за 20 16 г. <sup>2</sup>		67 431	( )	( 34 277 )
Транспортные средства	5244	за 20 17 г. <sup>1</sup>		8 950	( )	( 8 950 )
	5254	за 20 16 г. <sup>2</sup>			( )	( )
Производственный и хозяйственный инвентарь	5245	за 20 17 г. <sup>1</sup>		48	( )	( 48 )
	5255	за 20 16 г. <sup>2</sup>		4 361	( )	( 4 361 )
И т.д.						

**2.3. Изменение стоимости основных средств в результате достройки, дооборудования, реконструкции и частичной ликвидации**

Наименование показателя	Код	за 20 17 г. <sup>1</sup>	за 20 16 г. <sup>2</sup>
Увеличение стоимости объектов основных средств в результате достройки, дооборудования, реконструкции - всего	5260	34 879	3 808
в том числе:			
Здания	5261		2 379
Сооружения и передаточные устройства	5262	24 470	
Машины и оборудование	5263	10 409	1 429

**2.4. Иное использование основных средств**

Наименование показателя	Код	На 20 17 г. <sup>4</sup>	На 31 декабря 20 16 г. <sup>2</sup>	На 31 декабря 20 15 г. <sup>5</sup>
Переданные в аренду основные средства, числящиеся на балансе	5280	1 213	744	800
Переданные в аренду основные средства, числящиеся за балансом	5281			
Полученные в аренду основные средства, числящиеся на балансе	5282			
Полученные в аренду основные средства, числящиеся за балансом	5283	2 209	2 209	2 209
Объекты недвижимости, принятые в эксплуатацию и фактически используемые, находящиеся в процессе государственной регистрации	5284			
Основные средства, переведенные на консервацию	5285			
Иное использование основных средств (залог и др.)	5286	401 931	458 588	551 408

## 3. Финансовые вложения

## 3.1. Наличие и движение финансовых вложений

Наименование показателя	Код	Период	На начало года		Изменения за период				На конец периода		
			первоначальная стоимость	накопленная корректировка 7	поступило	выбыло (погашено)		текущей рыночной стоимости (убытков от обесценения)	первоначальная стоимость	накопленная корректировка 7	
						первоначальная стоимость	накопленная корректировка 7				
Долгосрочные - всего	5301	за 20 17 г. <sup>1</sup>	0			( 0 )				0	
	5311	за 20 16 г. <sup>2</sup>									
	5301	за 20 17 г. <sup>1</sup>									
в том числе: <i>Паи и акции</i>	5311	за 20 16 г. <sup>2</sup>									
	5305	за 20 17 г. <sup>1</sup>	416 417		1 338 756	( 1 072 677 )				682 496	
Краткосрочные - всего	5315	за 20 16 г. <sup>2</sup>	1 869 662		6 109 631	( 7 562 876 )				416 417	
	5305	за 20 17 г. <sup>1</sup>	0		1 338 756	( 1 003 744 )				335 012	
	5315	за 20 16 г. <sup>2</sup>	756 820			( 756 820 )				0	
Предоставленные займы	5306	за 20 17 г. <sup>1</sup>	416 417			( 68 933 )				347 484	
	5316	за 20 16 г. <sup>2</sup>	1 112 842		6 109 631	( 6 806 056 )				416 417	
Финансовых вложений - итого	5300	за 20 17 г. <sup>1</sup>	416 417		1 338 756	( 1 072 677 )				682 496	
	5310	за 20 16 г. <sup>2</sup>	1 869 662		6 109 631	( 7 562 876 )				416 417	



4.2. Запасы в залоге

Наименование показателя	Код	На <u>  </u> На 31 декабря 20 <u>  </u> 17 <u>  </u> г. <sup>4</sup>	На 31 декабря 20 <u>  </u> 16 <u>  </u> г. <sup>2</sup>	На 31 декабря 20 <u>  </u> 15 <u>  </u> г. <sup>5</sup>
Запасы, не оплаченные на отчетную дату, - всего	5440			
В том числе: (группа, вид)				
И т.д.				
Запасы, находящиеся в залоге по договору, - всего	5445			
В том числе: готовая продукция и товары для перепродажи	5446			
И т.д.				

## 5. Дебиторская и кредиторская задолженность

## 5.1. Наличие и движение дебиторской задолженности

Наименование показателя	Код	Период	На начало года		Изменения за период										На конец периода	
			учтенная по условиям договора	величина резерва по сомнительным долгам	ПОСТУПЛЕНИЕ				погашение	ВЫБЫЛО			перевод из долго- в кратко- срочную задолжен- ность	учтенная по условиям договора	величина резерва по сомни- тельным долгам	
					в результате хозяйственных операций (сумма долга по сделке по операции) <sup>в</sup>	причитающиеся проценты, штрафы и иные начисления <sup>в</sup>	Создан резерв	списание на финансовый результат <sup>в</sup>		списано за счет резерва	восста- новление резерва					
Долгосрочная дебиторская задолженность - всего	5501	за 20 17 г. <sup>1</sup>	( )	( )					( )	( )					( )	( )
	5521	за 20 16 г. <sup>2</sup>	0	( )				( )	( )						( )	( )
Краткосрочная дебиторская задолженность - всего	5510	за 20 17 г. <sup>1</sup>	3 241 946	( 1 213 )	1 035 694	57 271	( 306 )	( 1 033 383 )	( 57 )	650	563				3 301 472	( 306 )
	5530	за 20 16 г. <sup>2</sup>	3 225 223	( 2 460 )	3 272 007	72 019	( 563 )	( 3 282 118 )	( 0 )	1 810					3 241 946	( 1 213 )
в том числе:	5511	за 20 17 г. <sup>1</sup>	2 359 683	( 87 )	747 751		( 296 )	( 536 128 )	( 1 )	87					2 571 306	( 296 )
покупатели и заказчики	5531	за 20 16 г. <sup>2</sup>	2 639 161	( 849 )	2 354 038		( 87 )	( 2 633 516 )	( )	849					2 359 683	( 87 )
авансы выданные	5512	за 20 17 г. <sup>1</sup>	866 626	( 476 )	255 104		( )	( 431 699 )	( 56 )	476					689 975	( 0 )
	5532	за 20 16 г. <sup>2</sup>	549 310	( 961 )	913 811		( 476 )	( 551 310 )	( )	961					866 626	( 476 )
задолженность государственных внебюджетных фондов	5513	за 20 17 г. <sup>1</sup>	0	( 0 )				( )	( )						0	( )
	5533	за 20 16 г. <sup>2</sup>		( )				( )	( )						0	( )
задолженность по налогам и сборам	5514	за 20 17 г. <sup>1</sup>	35	( 0 )	9 879			( )	( )						9 914	( )
	5534	за 20 16 г. <sup>2</sup>	33	( )	35			( 33 )	( )	0					35	( )
прочие дебиторы	5515	за 20 17 г. <sup>1</sup>	15 602	( 650 )	22 960	57 271	( 10 )	( 65 556 )	( )	650					30 277	( 10 )
	5535	за 20 16 г. <sup>2</sup>	36 719	( 650 )	4 123	72 019	( )	( 97 259 )	( )	0					15 602	( 650 )
	5500	за 20 17 г. <sup>1</sup>	3 241 946	( 1 213 )	1 035 694	57 271	( 306 )	( 1 033 383 )	( 57 )	650	563				3 301 472	( 306 )
Итого	5520	за 20 16 г. <sup>2</sup>	3 225 223	( 2 460 )	3 272 007	72 019	( 563 )	( 3 282 118 )	( 0 )	0	1 810				3 241 946	( 1 213 )

**5.3. Наличие и движение кредиторской задолженности**

Наименование показателя	Код	Период	Остаток на начало года	Изменения за период				Остаток на конец периода
				поступление		выбыло		
				в результате хозяйственных операций (сумма долга по сделке, операций) <sup>9</sup>	причитающиеся проценты, штрафы и иные начисления <sup>9</sup>	погашение	списание на финансовый результат <sup>9</sup>	
Долгосрочная кредиторская задолженность - всего	5551	за 20 17 г. <sup>1</sup>	242 075	89 589	0	( 136 191 )	( 101 446 )	94 027
	5571	за 20 16 г. <sup>2</sup>	450 438	130 291	0	( 109 635 )	( 229 019 )	242 075
в том числе: <i>Длиссрочные обязательства по кредитам и займам</i>	5552	за 20 17 г. <sup>1</sup>	186 255	1 195		( 54 417 )	( 101 446 )	31 587
	5572	за 20 16 г. <sup>2</sup>	387 300	54 417		( 26 443 )	( 229 019 )	186 255
Краткосрочная кредиторская задолженность - всего	5560	за 20 17 г. <sup>1</sup>	447 821	1 003 918	0	( 1 287 542 )	( 350 )	163 847
	5580	за 20 16 г. <sup>2</sup>	159 618	1 514 609	0	( 1 226 353 )	( 53 )	447 821
в том числе: <i>поставщики и подрядчики</i>	5561	за 20 17 г. <sup>1</sup>	391 979	8 888		( 386 517 )	( 301 )	14 049
	5581	за 20 16 г. <sup>2</sup>	11 799	388 774		( 8 594 )	( )	391 979
задолженность по оплате труда перед персоналом	5562	за 20 17 г. <sup>1</sup>	17 280	322 198		( 320 204 )	( )	19 274
	5582	за 20 16 г. <sup>2</sup>	13 142	303 131		( 298 993 )	( )	17 280
задолженность перед гос. внебюджетными фондами	5563	за 20 17 г. <sup>1</sup>	7 977	99 902		( 89 200 )	( )	18 679
	5583	за 20 16 г. <sup>2</sup>	8 257	91 620		( 91 900 )	( )	7 977
задолженность по налогам и сборам	5564	за 20 17 г. <sup>1</sup>	14 631	493 823		( 470 241 )	( )	38 213
	5584	за 20 16 г. <sup>2</sup>	111 149	726 590		( 823 108 )	( )	14 631
авансы полученные	5565	за 20 17 г. <sup>1</sup>	13 912	64 284		( 13 822 )	( 18 )	64 356
	5585	за 20 16 г. <sup>2</sup>	11 942	3 515		( 1 492 )	( 53 )	13 912
прочие кредиторы	5566	за 20 17 г. <sup>1</sup>	2 042	14 823		( 7 558 )	( 31 )	9 276
	5586	за 20 16 г. <sup>2</sup>	3 329	979		( 2 266 )	( )	2 042
Краткосрочные обязательства по кредитам и займам	5567	за 20 17 г. <sup>1</sup>	229 019	150 000	30 967	( 259 945 )	( 101 446 )	251 487
	5587	за 20 16 г. <sup>2</sup>	2 949 276		290 873	( 3 240 149 )	( )	229 019
Итого	5550	за 20 17 г. <sup>1</sup>	918 915	1 243 507	30 967	( 1 683 678 )	( 350 )	509 361
	5570	за 20 16 г. <sup>2</sup>	3 559 332	1 644 900	290 873	( 4 576 137 )	( 53 )	918 915

## 5.4. Просроченная кредиторская задолженность

Наименование показателя	Код	На 31 декабря 20 17 г. <sup>4</sup>	20	На 31 декабря 16 г. <sup>2</sup>	На 31 декабря 20 15 г. <sup>5</sup>
Всего	5590				
в том числе: (вид)					
(вид)					
и т.д.					

## 6. Затраты на производство

Наименование показателя	Код	3а 20 17 г. <sup>1</sup>	3а 20 16 г. <sup>2</sup>
Материальные затраты	5610	4 354 101	4 979 141
Расходы на оплату труда	5620	329 057	301 455
Отчисления на социальные нужды	5630	91 737	91 673
Амортизация	5640	143 107	138 815
Прочие затраты	5650	36 445	27 987
Итого по элементам	5660	4 954 447	5 539 071
Изменение остатков (прирост [-], уменьшение [+]):			
незавершенного производства, готовой продукции и др. (прирост [-])	5670		-224 857
незавершенного производства, готовой продукции и др. (уменьшение [+])	5680	243 414	
Итого расходы по обычным видам деятельности	5600	5 197 861	5 314 214



## 7. Оценочные обязательства

Наименование показателя	Код	Остаток на начало года	Признано	Погашено	Списано как избыточная сумма	Остаток на конец периода
<b>Оценочные обязательства - всего</b>	<b>5700</b>	32488	75788	( 58826 )	( 16153 )	33297
в том числе:						
Резерв на оплату отпусков	5701	32488	21760	( 20951 )	( )	33297
Резерв премии по итогам года	5702		54028	( 37875 )	( 16153 )	
и т.д.						

## 8. Обеспечения обязательств

Наименование показателя	Код	На 31 декабря 20 17 г. <sup>4</sup>	На 31 декабря 20 16 г. <sup>2</sup>	На 31 декабря 20 15 г. <sup>5</sup>
<b>Полученные - всего</b>	<b>5800</b>			
в том числе:				
Банковская гарантия	5801			
и т.д.				
<b>Выданные - всего</b>	<b>5810</b>	2 584 000	2 584 000	2 584 000
в том числе:				
Объекты ОС		2 584 000	2 584 000	2 584 000
и т.д.				

9. Государственная помощь

Наименование показателя	Код	За 20 17 г. <sup>1</sup>	За 20 16 г. <sup>2</sup>
Получено бюджетных средств - всего	5900	43896	13044
в том числе:			
на текущие расходы	5901	43896	
на вложения во внеоборотные активы	5905		13044
		Получено за год	Возвращено за год
		На начало года	На конец года
Бюджетные кредиты - всего	5910	20 г. <sup>1</sup>	( )
	5920	20 г. <sup>2</sup>	( )
в том числе:			
(наименование цели)	20 г. <sup>1</sup>	( )	( )
	20 г. <sup>2</sup>	( )	( )
и т.д.			

Руководитель Собакарь В.Б.  
(подпись) (расшифровка подписи)

Финансовый директор-  
гл.бухгалтер

Демиденко Т.В.  
(подпись) (расшифровка подписи)



" 13 " марта 20 18 г.